




Function keys / Funktionstasten

F1	F2	F3	F4	F5
 9906441001(75)	 9906441002(72)	 9906441003(69)	 9906441004(66)	 9906441005(63)

Navigation within menu bar «Function keys» / Navigation in Menuleiste «Funktionstasten»

Esc ✕ Esc	Next window >>	Nächstes Fenster	Last recently used *	Zuletzt benutzt	Home ↑ Home
 9906442001(82)	 9906442004(73)	 9906442002(79)	 9906443005(77)		




Standard navigation Standard Navigation

up ▲ oben			down ▼ unten
 9906443002(86)			
left ◀ links	enter ↵ enter	right ▶ rechts	
 9906443003(83)	 9906442005(70)	 9906443001(89)	
			 9906443004(80)













Menu control / Menukontrolle

Menu ☰ show einblenden
 99074401(26)
Menu ☷ hide ausblenden
 99074400(29)

Match control / Matchkontrolle

Zoom 🔍 Zoom
 9906442006(67)
Matchmenu ☰ show einblenden
 9906442007(64)
Match ▶ Match
 9906442008(61)

Numeric pad / Nummernblock

 9906443005(77)	 9906443002(86)	 9906443007(71)
 9906443003(83)	 9906440005(56)	 9906443001(89)
 9906443006(74)	 9906443004(80)	 9906443008(68)
 9906443009(65)	 9906442005(70)	 9906442009(58)

Function keys


If there is no touchscreen in use or the touchscreen is not connected with the USB-cable to the control unit, the function keys (F1–F5) are displayed at the bottom of the screen.

By scanning a barcode of a function key, the control unit will execute the actually described function above of it.

Funktionstasten

Falls kein Touchscreen verwendet wird oder der Touchscreen nicht mit dem USB-Kabel am Bediengerät angeschlossen ist, werden am unteren Bildschirmrand die Funktionstasten (F1–F5) eingeblendet.

Falls ein Funktionstasten-Barcode eingescannt wird, führt das Bediengerät die jeweils oben aktuell beschriebene Funktion aus.



Navigation

These barcodes enable the Navigation within the menu. The barcode «enter» is used to confirm the selected menu item.

Navigation

Diese Barcodes ermöglichen die Navigation im Menue. Mit dem Barcode «enter» wird der angewählte Menueintrag bestätigt.

Operating keys

Individual barcodes with different operating functions.

Bedienungstasten

Individuelle Barcodes mit verschiedenen Bedienungsfunktionen.

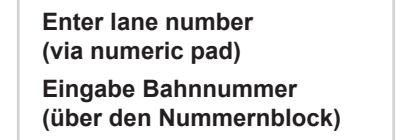
Numeric pad

Barcodes, which enables the entry of numbers.

Nummernblock

Barcodes, die eine Eingabe von Zahlen ermöglichen.

Set lane number Festlegen Bahnnummer



Demo mode Demo-Modus



Support



Further barcodes: Weitere barcodes:



www.sius.com
 ➔ Products
 Software
 SIUS Barcode Library
 ➔ Download
 Brochures/Documents
 Appendix System 7